

*ISTITUTO COMPRENSIVO «LOMBARDO RADICE» Caltanissetta*  
*A.S. 2017 - 18*

Percorso di ricerca - azione  
**COMPITO AUTENTICO**

Un viaggio magico...creiamo il libro dell'inverno

**Classe 1<sup>a</sup> C**

**SECONDA PARTE**

**Insegnanti**

**Loriana Ferreri**

**Concetta Toscano**

**Antonietta Albanese**






Manine all'opera!

Realizziamo la copertina del libro, gli sfondi  
e assembliamo le nostre produzioni







COMPITO  
AUTENTICO  
INVERNO  
1°C

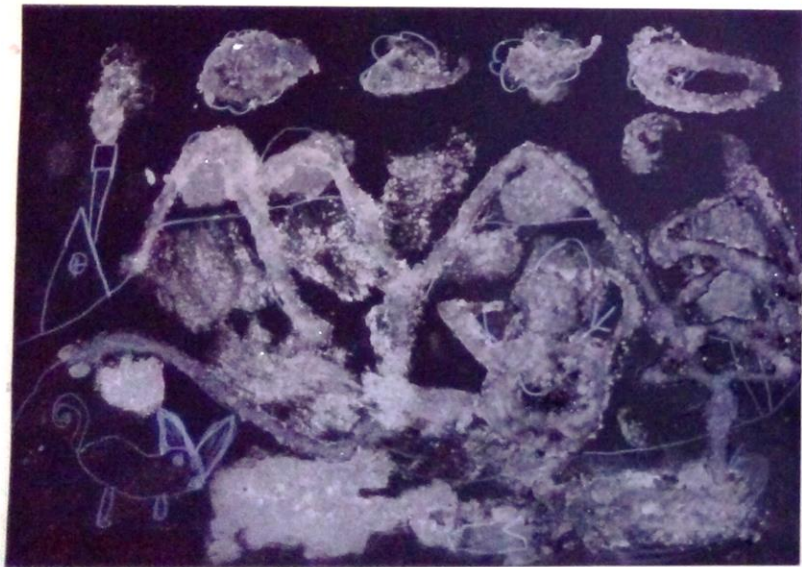


IL TEMPO IN INVERNO



INVERNO  
Bianca e leggera è scesa la neve  
Lasciando sugli alberi un manto di neve.  
Anche il pupazzo è tutto gelato  
E dice contento:  
"L'INVERNO È ARRIVATO!"











SCOPRO E LEGGO LA  
STORIA DELL'ALBERO  
DI NATALE

L'albero di Natale è stato  
inventato da un signore  
tedesco, Martin Lutero,  
un religioso.

Infatti la sera della vigilia di Natale, stava  
passeggiando, quando si mise ad osservare i  
cristalli di neve che luccicavano sui rami  
degli alberi e pensò che sarebbe stato bello  
averne anche uno in casa.

Così prese arance, mandarini, noci e piccole  
mele e adornò un abete.  
Tutti lo copiarono così nacque  
l'albero di Natale



## ATTIVITA'

QUANDO FA FREDDO MI  
COPRO CON ABITI INVERNALI

• COLLEGA CON UNA FRECCIA

• CUFFIA

• GUANTI

• SCIARPA

• MAGLIONE

• GIACCO NE

• PANTALONE



## ATTIVITA'


• APRI L'ARMADIO E SCEGLI L'ABBIGLIAMENTO  
INVERNALE • POI COLORA I CASSETTI  
E LE ANTE DEL L'ARMADIO



CONTA I PINGUINI

COLORA I PINGUINI, RITAGLIA LUNGO IL TRATTEGGIO, METTI I PINGUINI IN ORDINE NUMERICO  
SPILLA TUTTI I FOGLIETTI E FORMA UN LIBRETTO.

IL LIBRETTO  
DEI NUMERI PINGUINI



## PROBLEMA 1

I BAMBINI DELLA 1<sup>ca</sup>  
HANNO CREATO UN  
PUPAZZO DI NEVE.

PER DECORARLO HANNO  
USATO 6 ELEMENTI DI  
PLASTICA E 2

INDUMENTI DI LANA.

DOMANDA

QUANTI OGGETTI SONO  
SERVITI IN TUTTO PER  
DECORARE IL PUPAZZO?





RISOLUZIONE


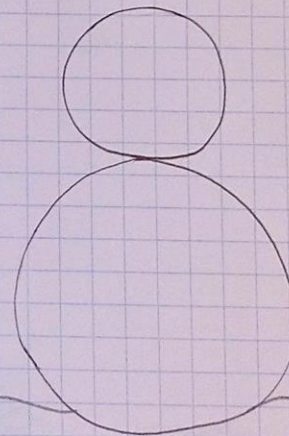
DATI

6 ELEMENTI DI PLASTICA

2 INDUMENTI DI LANA

ILLUSTRAZIONE

PRIMA

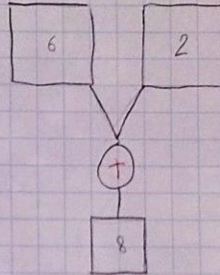


DOPO



OPERAZIONE IN RIGA  
 $6 + 2 = 8$

OPERAZIONE CON IL  
DIAGRAMMA A BLOCCHI



RISPOSTA  
PER DECORARE IL  
PUPAZZO SONO SERVITI  
IN TUTTO 8 OGGETTI.



PROBLEMA 2

ALCUNI BAMBINI DELLA  
1<sup>ta</sup> VOGLIONO FARE UNO  
SCHERZO SIMPATICO E  
NASCONDONO I 2

INDUMENTI DI LANA  
DEL PUPAZZO DI NEVE  
CHE HANNO CREATO.


SONO SERVITI IN TUTTO

8 OGGETTI PER  
DECORARLO.

DOMANDA

QUANTI OGGETTI  
DECORATIVI SONO

RIMASTI DOPO LO SCHERZO?





RISOLUZIONE

DATI

8 OGGETTI DECORATIVI

UTILIZZATI

2 OGGETTI NASCOSTI

ILLUSTRAZIONE

PRI MA



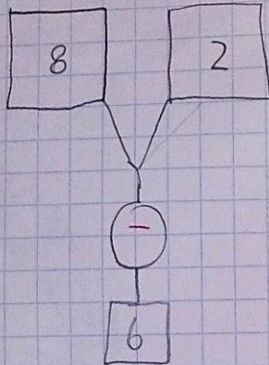
DOPO



OPERAZIONE IN RIGA

$$8 - 2 = 6$$

OPERAZIONE CON IL  
DIAGRAMMA A BLOCCHI




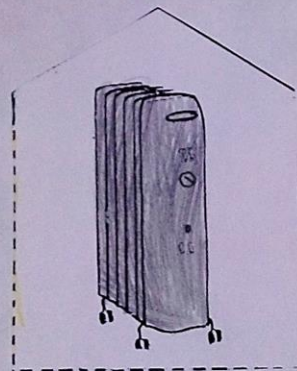
RISPOSTA

DOPO LO SCERZO SONO  
RIMASTI 6 OGGETTI  
DECORATIVI.





I MEZZI DI RISCALDAMENTO  
QUANDO È INVERNO  
FA TANTO FREDDO  
COME MI RISCALDO  
A CASA E A SCUOLA

- LA STUFA
- IL CAMINO
- IL TERMOPILEONE



MACCHIE IN SIMMETRIA  
RICORDIAMO I COLORI DELL'INVERNO





OGNI  
STAGIONE  
CAMBIA  
COLORE

*Ci vediamo a fine primavera  
con i lavori delle prime D ed E*

